



Organisatorisches und Routenbeschreibung




Foto: Fritz Hegi

Treffpunkt:

Bahnhof SBB Meetingpoint 07h00

Hinfahrt:

Bern ab: 07h09 (via Interlaken, Meiringen)

Handegg Hotel an: 09h53

Gelmerseebahn:

Handegg ab: 10h30

Gelmersee an: 10h40

Rückfahrt:

Gelmerseebahn:

Gelmersee ab: 13h45

Handegg an: 13h55

Handegg Hotel ab: 14h19 (via Meiringen, Interlaken)

Bern an: 16h51

Alternative zur Gelmerseebahn:

Wanderung zum Gelmersee ab Handegg via Kunzentännlein oder Gelmersee nach Handegg via Kunzentännlein ca. 1h45 Höhendifferenz. ca. 450m (Bis Kunzentännlein ca. 200m) [sh. Plan](#)

Abfahrt von Kunzentännlein: 14h16

Verpflegung:

aus dem Rucksack am Gelmersee

Mitwandern:

[email](#)

Wanderzeit:

ca. 2h00 (ohne Auf-oder Abstieg)

Mitwandern? >>[email](#)

Kurzbeschreibung: Nervenkitzel in der Senkrechten... www.Grimselstrom.ch

Die Gelmerbahn, die mit 106 % Steigung steilste Standseilbahn der Welt, führt Sie zum malerischen Gelmersee (1'850 m ü.M.), inmitten einer prächtigen Gebirgswelt. Der Gelmersee lädt zum Verweilen und ist Ausgangspunkt für Wanderungen und Bergtouren. Die Talstation liegt unweit der Grimselstrasse bei der Handeck, 6 km oberhalb Guttannen. Postautohaltestelle Handeck. Betriebszeiten (Änderungen vorbehalten) Samstag 10. Juni - 15. Oktober 2006 Täglich von 09.00 - 16.00 Uhr (durchgehender Betrieb) Bergfahrten jeweils um xx.00h und xx.30h Talfahrten jeweils um xx.15h und xx.45h Die Fahrzeit beträgt 10 Minuten.

[Technische Daten](#) der Gelmerbahn

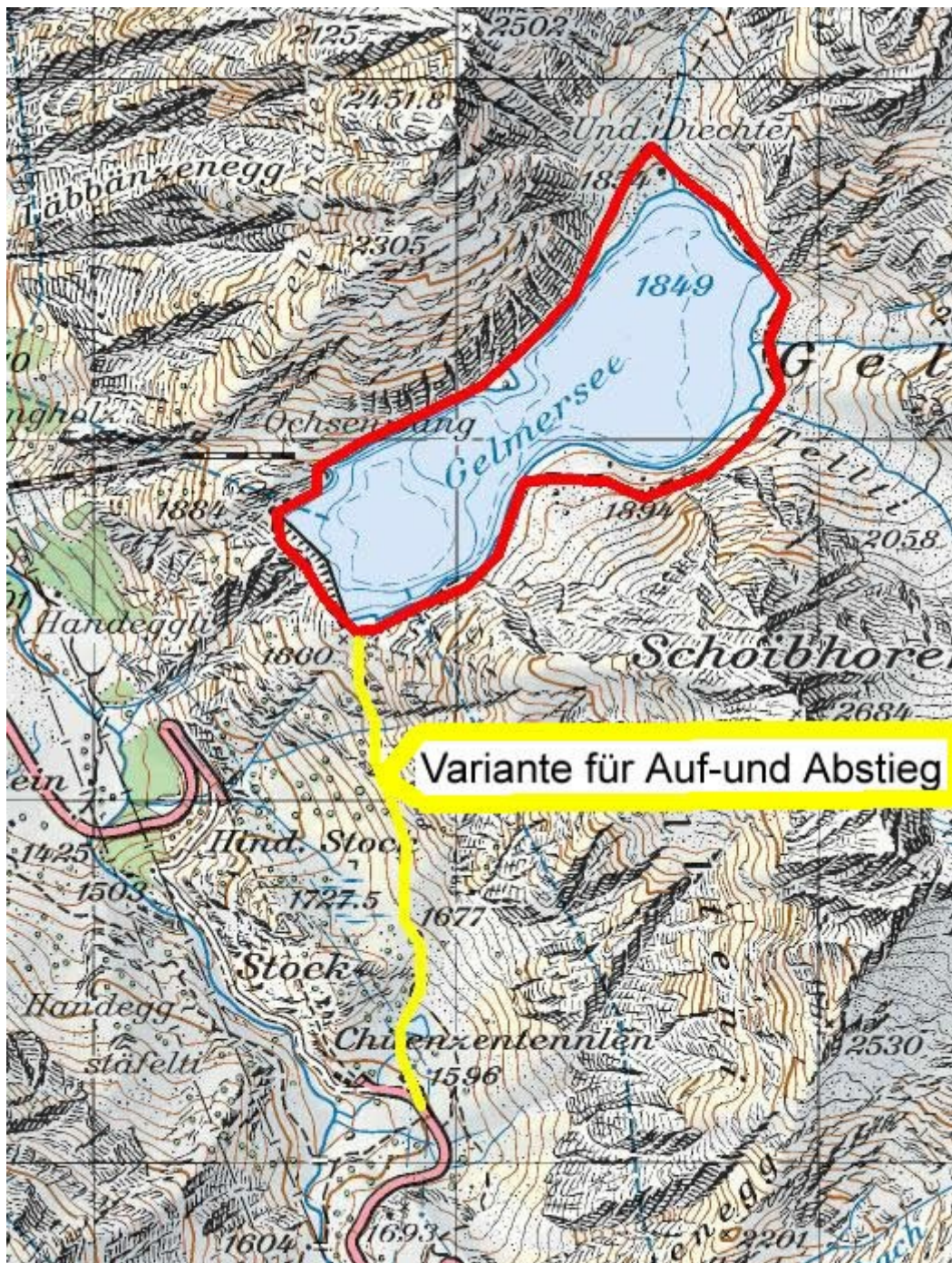


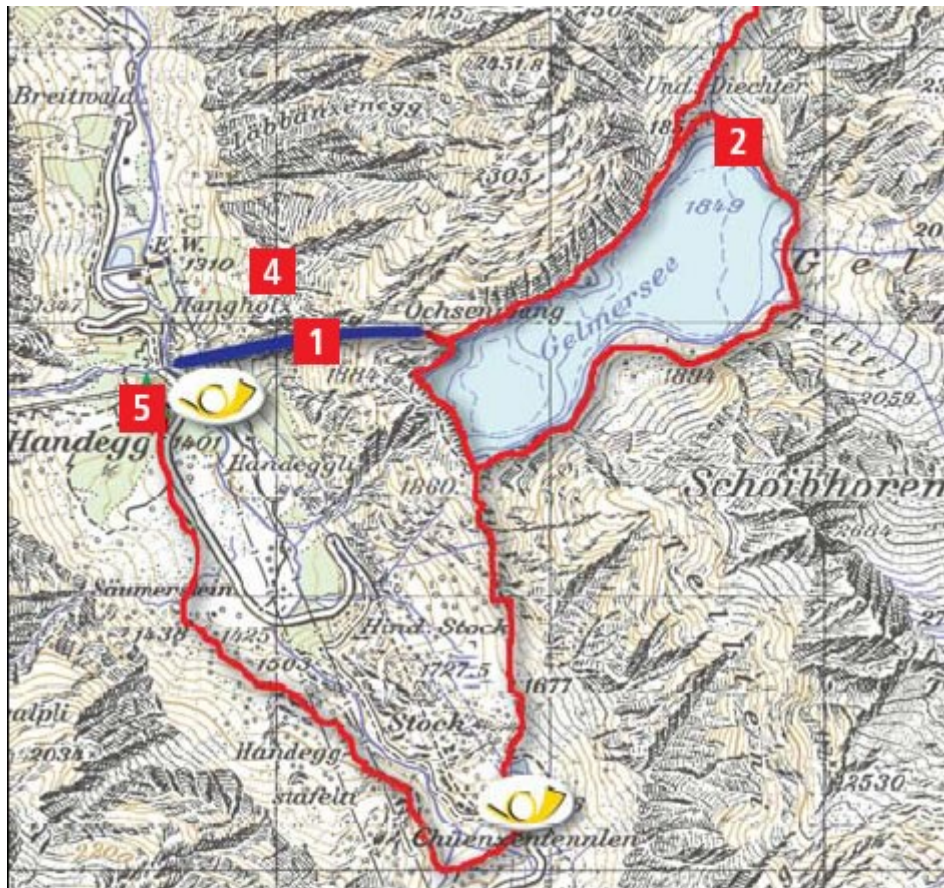
Der Speichersee Gelmer wurde zeitgleich mit dem Grimsensee (bis 1932) gebaut. Der Gelmersee hat ein Nutzvolumen von 13 Mio. m³ und liegt auf 1850 m.ü . M. etwa 50 m tiefer als der Grimsensee. Das Wasser stammt teils aus dem Grimsensee (über eine Stollenverbindung) teils aus dem Einzugsgebiet rund um den Gelmersee. Genutzt wird das Wasser im Kraftwerk Handeck 1. Die spektakuläre Gelmerbahn führt hinauf zum Gelmersee.



Preise: Erwachsene einfach CHF 15.— / retour CHF 25.— Kinder (6-16 J.) einfach CHF 10.— / retour CHF 15.— Jedes 2. Kind innerhalb der Familie fährt gratis!

Information & Reservation: KWO Besucherdienst CH-3862 Innertkirchen Tel. ++41 (0)33 982 20 11 Fax ++41 (0)33 982 20 05 kwo@kwo.ch





2 Rundwanderung um den Gelmersee ca. 1 Std. 45 Min.
Trail around the Gelmer Lake appx. 1 hr 45 mins.

Aufstieg zur Gelmerhütte SAC ca. 2 Std. ab der Bergstation
Ascent to the Gelmer Hut SAC appx. 2 hrs from the funicular station

5 Talwanderung ab Bergstation via Kunzentännlen an die Handeck
 ca. 1 Std. 45 Min.
*Hike back to the valley from funicular station via Kunzentännlen
 to Handeck appx. 1 hr 45 mins.*

1 Gelmerbahn, Ticketoffice und Kiosk bei der Talstation. Berg- und
 Talstation verfügen über ein WC und fliessend Wasser.
Gelmer Funicular Ticket office and kiosk at the bottom station

